

성탄절기

크리스마스에 시작하여 12일간, 성탄절기는 대강절에 자신을 돌아보고 기다려 온 기쁨의 절정이다.

우리는 축하한다……

참 빛을……

어둠을 비추는 빛의 상징으로 촛불과 나무에 등불을 켜는데, 그 빛은 우리 세상의 어두운 곳을 밝힌다.

성육신을……

행동하는 사랑과 주는 것으로 말씀이 육신이 되심의 의미를 보여 주셨다.

임마누엘, 우리와 함께 계시는 하나님을……

찢겨진 세상과 함께하며 돌보시어 우리의 깨진 자아를 알게 하신다.

우리의 구원자를……

하나님의 구속 사업의 궁극적 성취와 이것이 예수 그리스도의 탄생으로 시작하는 것을 묵상하고 기도한다.

마분지 튜브 예수탄생 장면

모든 연령의 어린이들


이 말구유 장면은 모든 연령의 어린이들이 쉽게 만들 수 있는 것이다. 몇 주간 계속적으로 할 수도 있고, 한번에 전체를 다 만들 수도 있다. 고학년 어린이들이 말구유 장면을 만들어 저학년 어린이들이 사용할 수 있고, 고학년과 저학년 어린이들이 짝을 지어 만들 수도 있다.




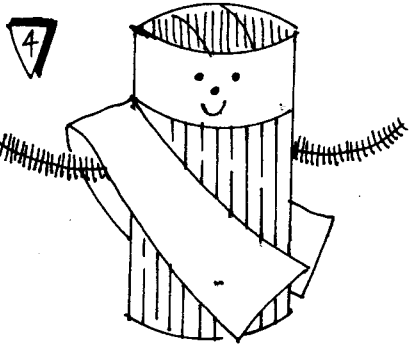

필요한 재료들

- 마분지 화장지 튜브나 종이 타월 튜브
- 벨벳 감은 철사(2인치 길이)
- 갈색이나 흑색 색지, 혹은 흰색 도화지와 각색 크레용
- 색지, 벽지 견본, 천 조각, 펠트 천
- 검은 매직펜
- 고무밴드
- 털실
- 풀 막대기나 흰 풀
- p. 82의 나귀와 양의 머리 도안 (복사)
- 목화솜 뭉치
- 가위

활동 순서

1. 예수탄생 장면의 인물들을 만든다. 각 인물마다 어린이들이 마분지 튜브의 꼭대기 둘레에 1인치 폭의 흑색이나 갈색 종이를 풀로 붙인다. 이것이 그 인물의 얼굴이 될 것이다. 얼굴 모습을 위해 검은 매직펜을 사용할 수 있다.
2. 어린이들이 3인치 색지 쪽지를 마분지 튜브의 아래 2/3 둘레에 풀로 붙인다.
3. 팔을 만들려면, 튜브의 '머리' 바로 아래에 작은 구멍을 어린이들이 만들게 하고, 벨벳 철사 한 끝에 흰 풀을 살짝 짚어 그 구멍에 넣는다. 반대쪽도 그렇게 반복한다.
4. 어린이들이 천 조각으로 인물의 등과 팔들을 감싸 주어진 옷을 만들게 한다. 흰 풀을 조금 사용하여 옷이 붙어 있게 한다. 그런 후 어린이들이 천을 인물의 머리 위에 둘러 고무밴드로 묶게 한다. 어린이들이 고무밴드를 털실로 덮을 수 있다.
5. 어린이들이 만드는 인물에 따라 복장을 여러 가지로 하게 할 수 있다. 예를 들면, 천이나 마대 조각은 목자들의 복장에 적절하고, 벨벳 감은 철사는 구부러 목자의 지팡이에 적당하다. 금속 천이나 벨벳이나 천으로 된 벽지 견본들은 박사들의 옷으로 좋을 것이다.
6. 양을 만들려면 복사하여 머리 도안을 자른다. 그것을 어린이들이 마분지 튜브에 풀로 붙인다. 어린이들이 긴 벨벳 철사 두 개를 몸 둘레에 꼬아서 다리를 만들거나, 아래쪽에 구멍을 내어 네 개의 짧은 토막을 넣는다. 어린이들이 목화솜 뭉치를 튜브 위에 풀로 붙여 양털을 만든다. 나귀를 만들기 위해 같은 방법으로 하되, 몸체는 갈색 종이나 펠트 천으로 한다.






7. 마구간을 만든다. 어린이들이 큰 상자를 갈색 템페라 페인트로 칠하게 하고, 마르도록 둔다. 지붕은 나뭇가지를 풀로 붙인다. 어린이들이 흰 풀에 물을 섞어 마구간 바닥에 바르고, 짚을 붙인다. 작은 상자를 색칠하여 구유로 만들고 짚을 안에 넣어 풀로 붙여 둔다.

8. 아기 예수님을 만들려면, 어린이들이 나무 빨래집게에 검은 매직펜으로 모습을 그리게 한다. 빨래집게에 목화솜 뭉치들로 패드를 붙이고, 얇은 천으로 감싼다. 싹 끈을 실로 묶는다.

★ 더 하려면.....

남미의 어떤 나라들에서는 마구간 장면과 함께 베들레헴 동네를 만든다. 모라비아 사람들도 비슷한 풍습으로 장식물(putz)을 만든다. 여러 크기의 상자와 각종 자투리 재료를 모은다. 성경시대 집의 사진을 참고로 하여 어린이들이 베들레헴 동네를 다시 만들 수 있다. 몇 어린이들이 마구간 장면을 만들고, 나머지 어린이들은 다른 사람들 모양과 동네의 동물 모양들을 만들게 한다. 어린이들이 베들레헴에는 사람들이 아주 많았다는 것을 알게 한다.



마구간 만들 재료

- 작은 마분지 상자(완성된 예수탄생 장면의 인물들 크기에 알맞게 마구간 크기를 정한다.)
- 갈색 템페라 페인트와 붓
- 작은 나뭇가지 토막들과 짚 조각
- 보석상자(구유용)
- 목화솜 뭉치
- 흰 풀
- 짚
- 빨래집게
- 천 조각
- 털실